

にこにこクラブだより

7月号

令和8年6月26日

東山児童館第二学童保育クラブ

Tel 03-5721-3370

Fax 03-5721-6232

東山児童館第二学童保育クラブ
目黒区公式ホームページ




運営法人：株式会社マミー・インターナショナル

梅雨を迎え、じめじめと蒸し暑い日と強い雨が多くなっています。こども達は「暑い！」と勢いよく玄関を開けてはクラブ室の冷房の涼しさに「サイコー！」と元気に帰ってきています。5月下旬から始まったプールの授業について「今日は寒かった。」「気持ちよかった！」と話してくれるこども達。ロッカーの上に置かれる色とりどりのプールバックを見ると夏が近づいてきたなあと感じます。

7月の4週目からは、こども達が楽しみにしている夏休みがやってきます。長い時間をクラブで過ごしていく中でも、楽しい時間となるよう努めていきたいと思えます。よろしくお願ひいたします。

7月の活動予定

日	曜日	予定	日	曜日	予定
1	水	☆外遊び(ランランひろば)ウィーク	17	金	
2	木		18	土	☆土曜日保育
3	金		19	日	学童保育クラブ休業日
4	土	☆土曜日保育	20	月	海の日 学童保育クラブ休業日
5	日	学童保育クラブ休業日 ☆保護者会出欠アンケート締切	21	火	★夏季休業期間(～8/31)
6	月	☆イングリッシュウィーク(～7/10)	22	水	
7	火		23	木	
8	水		24	金	
9	木		25	土	☆親子交流会
10	金	☆第2回保護者会 ☆エンジョイ・イングリッシュ	26	日	学童保育クラブ休業日
11	土	☆土曜日保育	27	月	☆スポーツイベント
12	日		28	火	
13	月		29	水	☆お誕生会
14	火	学童保育クラブ休業日	30	木	
15	水	☆171訓練	31	金	
16	木				★東山小学校の予定 ☆学童クラブの予定



☆お誕生会…7月生まれのお友達をみんなでお祝いし、夏らしいおやつを楽しみます！

☆スポーツイベント…「お知らせとお願い」に詳細を記載しています。

☆イングリッシュウィーク…「お知らせとお願い」に詳細を記載しています

○行事の詳細は別途お知らせいたします。

○東山児童館の予定は『ひがしやまじどうかん小学生通信』にてご確認ください。





お知らせとお願い



◆第2回保護者会開催について

7月10日（金）に『第2回保護者会』を行います。

19:00～ 保護者会 夏休みの保育について説明をします。

6月20日（土）に安心得んしょばとにて詳細と出欠席のアンケートを配信しています。

アンケート締切は7月5日（日）です。ご確認と回答をよろしくお願いいたします。

◆親子交流会開催について

7月25日（土）11:00～『親子交流会』を行います。

詳細と出欠の確認を安心得んしょばとにて後日配信します。

確認とご回答をよろしくお願いいたします。



◆夏季休業

東山小学校は7月21日（火）～8月31日（日）まで学校が夏季休業となり、一日保育を実施いたします。上記期間外の小学校の方は別途対応いたします。

【通常保育時間】8時15分～18時15分（※延長保育を申請されている方は8時～19時）

出欠簿の変更や遅刻の連絡は、電話（留守番）（当日9時45分）にてご連絡いただくか、安心得んしょばと（当日8時まで）にてご連絡ください。9時45分までに登所されていない場合、保護者の方へ安全確認の連絡をさせていただきます。

※夏休み中の保育については保護者会にて『夏休みのしおり』配布いたします。また、保護者会後に安心得んしょばとにて配信いたしますのでご一読いただきますようお願いいたします。

◆スポーツイベント

7月27日（月）にスポーツイベント『ドッジボール』を行います。

○時間：15:00～15:40 ○場所：東山児童館第二学童保育クラブ 保育室

○テーマ：【投げ方】で、オーバースローやランニングスローなどの投げ方を体験します。

○講師：前崎コーチ



◆イングリッシュウィーク

毎月ネイティブ指導員がクラブへやってきて子ども達と触れ合います。

10日（金）には英語を使った楽しい遊びをクラブ全員で取り組む『エンジョイ・イングリッシュ』を行います。10日以外は『ミニイングリッシュタイム』を17:00から行います。

◆長期休業中の昼食支援について

学童保育クラブにおける長期休業中の昼食支援の実施につきましては、7月上旬に安心得んしょばとにてご案内いたします。ご利用を希望される方は安心得んしょばとにご登録ください。その後、安心得んしょばとからご案内が配信されますノアで、それに沿って、WEB注文システムおべんとね！っとへ登録完了しますと、お弁当をご注文いただけます。





☆7月生まれのお友達☆



6月工作『スタンプアジサイ』

6月15日(月)から季節を感じる工作として『アジサイ』を作りました。この工作に向けて、『アジサイの色はどんなものがあるのか』をこども達に知ってもらうために色々な品種をひとまとめにした写真を掲示しました。すると「アジサイって黄色あるの?」「ひまわりみたい!」「このアジサイ色かわいい。」と盛り上がっている様子がありました。工作を行うことを話すと「早くやりたい!」「いつからだっけ?」と職員に声を掛けてくる子もいました。



この工作では『アジサイの葉』をこどもの手形で押し、メラミンスポンジと輪ゴムで作った『アジサイスタンプ』で『ガク』を、『綿棒スタンプ』で『花』を描き、色とりどりの鮮やかなアジサイが咲きました。手形を取る時には緑や黄緑の絵の具を手のひらに塗って押ししました。塗る時には「つめたーい!」「気持ちいい。」と絵の具のひんやりとした感触を楽しんでいました。手形を押し終わったあとの手洗いの時には石鹼の泡が緑色になるのを見て「みどりあわあわ〜♪」と楽しそうな様子も見られました。『アジサイスタンプ』を押すときは、ぎゅっと強く押すと「なんかべちゃってなった?」となり、気を付けて「やさしくやさしく…」と押すと今度はインクが紙に上手くのらず「上手くできなかった。」と力加減の難しさに首をかしげていました。「どれくらいで綺麗に押せるのかな?」と何度も試行錯誤していき、上手く押せると「先生見てみて!」と嬉しそうに教えてくれました。「絵の具が乾いたら、他の色のスタンプを押してもいいよ。」と職員が話していたので、工作2日目以降には「今日は水色でやりたい!」「私はピンク!」「隙間全部埋める。」とやる気満々な子もいました。スタンプが乾いた後は色鉛筆でデコレーション!普段使っている色鉛筆が黒画用紙に描くといつもと雰囲気違うことに気付いた子が「色鉛筆で描くと綺麗!」と声をあげると「僕も描く!」「何書こうかな?虹にしよう。」などスタンプが終わった後も楽しむ姿がありました。今回の作品はクラブ室の後ろの壁に掲示しております。お迎えの際などお時間があればぜひ見に来ていただければと思います♪

この工作では『アジサイの葉』をこどもの手形で押し、メラミンスポンジと輪ゴムで作った『アジサイスタンプ』で『ガク』を、『綿棒スタンプ』で『花』を描き、色とりどりの鮮やかなアジサイが咲きました。手形を取る時には緑や黄緑の絵の具を手のひらに塗って押ししました。塗る時には「つめたーい!」「気持ちいい。」と絵の具のひんやりとした感触を楽しんでいました。手形を押し終わったあとの手洗いの時には石鹼の泡が緑色になるのを見て「みどりあわあわ〜♪」と楽しそうな様子も見られました。



『アジサイスタンプ』を押すときは、ぎゅっと強く押すと「なんかべちゃってなった?」となり、気を付けて「やさしくやさしく…」と押すと今度はインクが紙に上手くのらず「上手くできなかった。」と力加減の難しさに首をかしげていました。「どれくらいで綺麗に押せるのかな?」と何度も試行錯誤していき、上手く押せると「先生見てみて!」と嬉しそうに教えてくれました。「絵の具が乾いたら、他の色のスタンプを押してもいいよ。」と職員が話していたので、工作2日目以降には「今日は水色でやりたい!」「私はピンク!」「隙間全部埋める。」とやる気満々な子もいました。スタンプが乾いた後は色鉛筆でデコレーション!普段使っている色鉛筆が黒画用紙に描くといつもと雰囲気違うことに気付いた子が「色鉛筆で描くと綺麗!」と声をあげると「僕も描く!」「何書こうかな?虹にしよう。」などスタンプが終わった後も楽しむ姿がありました。今回の作品はクラブ室の後ろの壁に掲示しております。お迎えの際などお時間があればぜひ見に来ていただければと思います♪



今回の作品はクラブ室の後ろの壁に掲示しております。お迎えの際などお時間があればぜひ見に来ていただければと思います♪






学校からただいま～🏠



先生何してるの～？



ランドセル重い💧



和室でのんびりこども将棋



公園遊び シャボン玉キラキラ🌟




砂場で泥団子〇



サイコロリレー!よーいドン🎲




おやつをたべたあとの『ごみ拾い係』の道具で新たに『こぼうき』が入りました!



しまう時は綺麗に!



幅跳び何cm跳べる?みんなでいち、にのさん!…写真撮ってる?写るぜ!



宿題がんばってまーす👏